


II - 7 角スプラインホブ

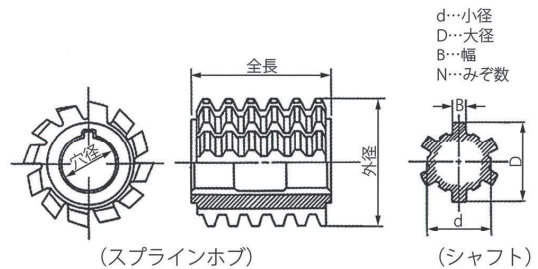
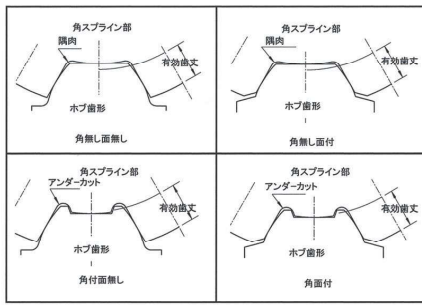
JIS_B1601をはじめ、お客様のワークに対応したスプライン形状に対応して製作致します。
また、ホブサイズに関してもご要望に応じて設計製作を致します。

用途

角形スプラインの加工。



角スプラインの形状とホブの例



角形スプラインホブの寸法表

(単位：mm)

呼び	ホブの寸法			スプライン軸の寸法									
	外 径	全 長	穴 径	1 形				2 形					
				みぞ数 N	小径 d	大径 D	幅 B	面取量	みぞ数 N	小径 d	大径 D	幅 B	面取量
11	60	60	22 (22.225)	6	6	26	6	0.3	6	11	14	3	0.3
13										13	16	3.5	
16										16	20	4	
18										18	22	5	
21	75	75	27 (26.988)	6	6	30	6	0.3	6	21	25	5	0.4
23										23	28	6	
26										26	32	7	
28										28	36	8	
32										32	40	8	
36										36	46	10	
42	95	90	32 (31.75)	6	6	50	12	0.4	6	42	48	10	0.5
46										46	54	12	
52										52	60	14	
56										56	65	14	
62										62	72	16	
72										72	82	18	
82	115	115	32 (31.75)	6	6	68	16	0.4	6	82	92	20	0.4
62										62	72	16	
72										72	82	18	
82										82	92	20	
92	145	190	40(38.1)	6	6	98	22	0.4	6	92	102	22	0.5
32										32	36	6	
36										36	40	7	
42										42	46	8	
46	75	75	27 (26.988)	8	8	40	8	0.5	8	46	54	9	0.4
52										52	58	10	
56										56	62	10	
62										62	68	12	
72										72	78	12	
82										82	88	12	
92	95	90	32 (31.75)	8	8	50	9	0.5	8	92	102	14	0.5
36										36	40	7	
42										42	46	8	
46										46	50	9	
52	115	115	32 (31.75)	10	10	62	10	0.5	10	52	60	10	0.5
56										56	65	10	
62										62	72	12	
72										72	82	12	
82										82	92	12	
92										92	102	14	
102	102	115	32 (31.75)	10	10	108	16	0.5	10	102	112	16	0.5
112										112	120	18	